



**CÔNG TY CP THỦY ĐIỆN VĨNH SƠN - SÔNG HÌNH**  
**VINH SON - SONG HINH HYDRO POWER JOINT STOCK COMPANY**  
21 Nguyễn Huệ - Thành phố Qui Nhơn - Tỉnh Bình Định

**BÁO CÁO QUYẾT TOÁN TỔNG HỢP**  
( Phần Kế toán sản xuất và Kế toán XDCB )  
Quý IV Năm 2011

**Nơi Nhận:** Phòng Tài chính - Kế toán Công ty CP thủy điện Vĩnh Sơn - Sông Hinh

Tel ☎: 056.892069 Fax: 056.891975

Email: [hpp\\_vssh@evn.com.vn](mailto:hpp_vssh@evn.com.vn)

Website: [www.vshpc.evn.com.vn](http://www.vshpc.evn.com.vn)

**BẢNG CÂN ĐỐI KẾ TOÁN**

Quý 4 năm 2011

Đơn vị tính: đồng

TÀI SẢN	Mã số	Thuyết minh	Số cuối quý	Số đầu năm
1	2	3	4	5
<b>A - TÀI SẢN NGẮN HẠN(100 = 110+120+130+140+150)</b>	<b>100</b>		<b>1 810 151 295 517</b>	<b>1 652 505 725 459</b>
<b>I - Tiền và các khoản tương đương tiền</b>	<b>110</b>		<b>476 889 834 445</b>	<b>671 424 614 553</b>
1. Tiền	111	V.01	2 889 834 445	18 424 614 553
2. Các khoản tương đương tiền	112	V.01	474 000 000 000	653 000 000 000
<b>II - Các khoản đầu tư tài chính ngắn hạn</b>	<b>120</b>	<b>V.02</b>	<b>699 583 062 000</b>	<b>550 685 326 000</b>
1. Đầu tư ngắn hạn	121		709 185 326 000	550 685 326 000
2. Dự phòng giảm giá chứng khoán đầu tư ngắn hạn	129		(9 602 264 000)	
<b>III - Các khoản phải thu</b>	<b>130</b>		<b>608 580 967 996</b>	<b>388 372 395 788</b>
1. Phải thu của khách hàng	131	2	218 389 639 601	167 736 868 225
2. Trả trước cho người bán	132		364 153 720 510	193 374 537 021
3. Phải thu nội bộ	133			
4. Phải thu theo tiến độ hợp đồng xây dựng	134			
5. Các khoản phải thu khác	135	V.03	26 037 607 885	27 260 990 542
6. Dự phòng các khoản phải thu khó đòi (*)	139	2		
<b>IV - Hàng tồn kho</b>	<b>140</b>		<b>25 011 431 076</b>	<b>41 906 769 027</b>
1. Hàng tồn kho	141	V.04	32 977 120 586	49 872 458 537
2. Dự phòng giảm giá hàng tồn kho (*)	149		(7 965 689 510)	(7 965 689 510)
<b>V - Tài sản ngắn hạn khác</b>	<b>150</b>		<b>86 000 000</b>	<b>116 620 091</b>
1. Chi phí trả trước ngắn hạn	151			36 120 091
2. Thuế GTGT được khấu trừ	152			
3. Thuế và các khoản phải thu nhà nước	154	V.04		
4. Giao dịch mua bán lại trái phiếu chính phủ	157			
5. Tài sản ngắn hạn khác	158	2	86 000 000	80 500 000
<b>B - TÀI SẢN DÀI HẠN(200=210+220+240+250+260)</b>	<b>200</b>		<b>1 531 112 096 496</b>	<b>1 374 286 125 743</b>
<b>I. Các khoản phải thu dài hạn</b>	<b>210</b>			
1. Phải thu dài hạn của khách hàng	211			

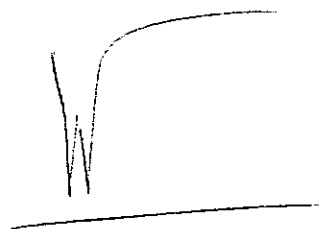
1	2	3	4	5
2. Vốn kinh doanh ở những đơn vị trực thuộc	212			
3. Phải thu nội bộ dài hạn	213	V.06		
4. Phải thu dài hạn khác	218	V.07		
5. Dự phòng phải thu dài hạn khó đòi (*)	219			
<b>II. Tài sản cố định</b>	<b>220</b>		<b>1 514 307 716 927</b>	<b>1 357 481 746 174</b>
1. Tài sản cố định hữu hình	221	V.08	1 058 288 325 163	1 140 227 583 384
- Nguyên giá	222		2 945 132 219 074	2 909 909 769 935
- Giá trị hao mòn lũy kế (*)	223		(1 886 843 893 911)	(1 769 682 186 551)
2. Tài sản cố định thuê tài chính	224	V.09		
- Nguyên giá	225			
- Giá trị hao mòn lũy kế (*)	226			
3. Tài sản cố định vô hình	227	V.10		
- Nguyên giá	228			
- Giá trị hao mòn lũy kế (*)	229			
4. Chi phí xây dựng cơ bản dở dang	230	V.11	456 019 391 764	217 254 162 790
<b>III. Bất động sản đầu tư</b>	<b>240</b>	<b>V.12</b>		
- Nguyên giá	241			
- Giá trị hao mòn lũy kế (*)	242			
<b>IV. Các khoản đầu tư tài chính dài hạn</b>	<b>250</b>		<b>14 812 957 192</b>	<b>14 812 957 192</b>
1. Đầu tư vào công ty con	251		5 000 000 000	5 000 000 000
2. Đầu tư vào công ty liên kết, liên doanh	252		9 812 957 192	9 812 957 192
3. Đầu tư dài hạn khác	258	V.13		
4. Dự phòng giảm giá chứng khoán đầu tư dài hạn	259			
<b>V. Tài sản dài hạn khác</b>	<b>260</b>		<b>1 991 422 377</b>	<b>1 991 422 377</b>
1. Chi phí trả trước dài hạn	261	V.14		
2. Tài sản thuế thu nhập hoãn lại	262	V.21	1 991 422 377	1 991 422 377
3. Tài sản dài hạn khác	268			
<b>TỔNG CỘNG TÀI SẢN (270=100+200)</b>	<b>270</b>		<b>3 341 263 392 013</b>	<b>3 026 791 851 202</b>

NGUỒN VỐN	Mã số	Thuyết minh	Số cuối quý	Số đầu năm
1	2	3	4	5
<b>A - NỢ PHẢI TRẢ (300=310+320)</b>	<b>300</b>		<b>985 167 388 432</b>	<b>598 098 379 835</b>
<b>I - Nợ ngắn hạn</b>	<b>310</b>		<b>764 373 015 778</b>	<b>263 087 948 033</b>
1. Vay và nợ ngắn hạn	311	V.15	559 221 450 485	183 722 395 805
2. Phải trả người bán	312		24 978 453 514	16 356 464 847
3. Người mua trả tiền trước	313	15	985 354 000	150 573 000
4. Thuế và các khoản phải nộp nhà nước	314	V.16	39 860 327 576	26 869 774 732
5. Phải trả người lao động	315		4 926 623 293	5 010 930 059
6. Chi phí phải trả	316	V.17	3 779 331 868	2 742 506 634
7. Phải trả nội bộ	317			
8. Phải trả theo tiến độ hợp đồng xây dựng	318			
9. Các khoản phải trả, phải nộp ngắn hạn khác	319	V.18	126 509 483 970	25 307 454 140
10. Dự phòng phải trả ngắn hạn khác	320			
11. Quỹ khen thưởng - phúc lợi	323		4 111 991 072	2 927 848 816
12. Giao dịch mua bán lại trái phiếu chính phủ	327			
<b>II. Nợ dài hạn</b>	<b>330</b>		<b>220 794 372 654</b>	<b>335 010 431 802</b>
1. Phải trả dài hạn người bán	331			
2. Phải trả dài hạn nội bộ	332	V.19		
3. Phải trả dài hạn khác	333	V.20		
4. Vay và nợ dài hạn khác	334	V.20	220 642 592 850	334 833 684 573
5. Thuế thu nhập hoãn lại phải trả	335	V.21		
6. Dự phòng trợ cấp mất việc làm	336		151 779 804	176 747 229
7. Dự phòng phải trả dài hạn	337			
8. Doanh thu chưa thực hiện được	338			
9. Quỹ phát triển khoa học và công nghệ	339			
<b>B - VỐN CHỦ SỞ HỮU (400=410+420)</b>	<b>400</b>		<b>2 356 096 003 581</b>	<b>2 428 693 471 367</b>
<b>I - Vốn chủ sở hữu</b>	<b>410</b>	<b>V.22</b>	<b>2 354 436 567 353</b>	<b>2 426 600 443 960</b>
1. Vốn đầu tư của chủ sở hữu	411		2 062 412 460 000	2 062 412 460 000
2. Thặng dư vốn cổ phần	412			
3. Vốn khác của chủ sở hữu	413			
4. Cổ phiếu ngân quỹ	414		(47 117 531 962)	(47 117 531 962)
5. Chênh lệch đánh giá lại tài sản	415			
6. Chênh lệch tỷ giá hối đoái	416		(7 752 006 653)	
7. Quỹ đầu tư phát triển	417		21 500 000 000	21 500 000 000

\* B01\_DN - Bảng cân đối kế toán theo QĐ số 15

1	2	3	4	5
8. Quỹ dự phòng tài chính	418		26 880 000 000	26 880 000 000
9. Các quỹ khác thuộc vốn chủ sở hữu	419			
10. Lợi nhuận chưa phân phối	420		298 513 645 968	362 925 515 922
11. Nguồn vốn đầu tư XDCB	421			
12. Quỹ hỗ trợ sắp xếp doanh nghiệp	422			
<b>II - Nguồn kinh phí và quỹ khác</b>	<b>430</b>		<b>1 659 436 228</b>	<b>2 093 027 407</b>
1. Nguồn kinh phí	432	V.23		
2. Nguồn kinh phí đã hình thành tài sản	433		1 659 436 228	2 093 027 407
<b>TỔNG CỘNG NGUỒN VỐN (440=300+400)</b>	<b>440</b>		<b>3 341 263 392 013</b>	<b>3 026 791 851 202</b>

NGƯỜI LẬP BIỂU




Lê Văn Chương

KẾ TOÁN TRƯỞNG



Huỳnh Công Hà



## CÁC CHỈ TIÊU NGOÀI BẢNG CÂN ĐỐI KẾ TOÁN


CHỈ TIÊU	Mã số	Thuyết minh	Số cuối quý	Số đầu năm
1	2	3	4	5
1. Tài sản cho thuê ngoài		24		
2. Vật tư hàng hóa nhận giữ hộ, nhận gia công				
3. Hàng hóa nhận bán hộ, ký gửi				
3.1. Các thiết bị đầu cuối viễn thông công cộng nhận bán hộ				
3.2. Hàng hóa nhận bán hộ, ký gửi				
4. Nợ khó đòi đã xử lý				
5. Vật tư thu hồi				
6. Ngoại tệ các loại				
MAC DUC				
FRAN				
YEN				
DOLA				
EURO				
SEK				
7. Dự toán chi sự nghiệp, dự án				
8. Nguồn vốn khấu hao				

**NGƯỜI LẬP BIỂU**




*Lê Văn Chương*

**KẾ TOÁN TRƯỞNG**



*Huỳnh Công Hà*

Lập ngày 20 tháng 01 năm 2012



**BÁO CÁO KẾT QUẢ HOẠT ĐỘNG KINH DOANH**

Quý 4 năm 2011


Đơn vị tính: đồng

CHỈ TIÊU	Mã số	Thuyết minh	QUÝ NÀY		LUỸ KẾ TỪ ĐẦU NĂM ĐẾN CUỐI QUÝ NÀY	
			NĂM NAY	NĂM TRƯỚC	NĂM NAY	NĂM TRƯỚC
1	2	3	4	5	6	7
1. Doanh thu bán hàng và cung cấp dịch vụ	01	VI.25	105 856 469 741	124 432 007 346	447 769 529 621	424 508 110 542
2. Các khoản giảm trừ doanh thu	02					
3. Doanh thu thuần về bán hàng và cung cấp dịch vụ (10 = 01 - 02)	10		105 856 469 741	124 432 007 346	447 769 529 621	424 508 110 542
4. Giá vốn hàng bán	11	VI.27	45 587 863 559	46 132 156 699	161 073 335 123	183 823 225 751
5. Lợi nhuận gộp về bán hàng và cung cấp dịch vụ (20 = 10 - 11)	20		60 268 606 182	78 299 850 647	286 696 194 498	240 684 884 791
6. Doanh thu hoạt động tài chính	21	VI.26	42 730 450 776	39 195 180 323	144 172 109 461	113 007 629 723
7. Chi phí tài chính	22	VI.28	3 216 286 216	710 331 898	36 385 902 782	16 304 198 690
Trong đó: Chi phí lãi vay	23		3 517 472 816	710 331 898	26 783 638 782	4 359 480 413
8. Chi phí bán hàng	24					
9. Chi phí quản lý doanh nghiệp	25		5 850 015 272	3 894 581 775	15 299 138 393	11 302 425 980
10. Lợi nhuận thuần từ hoạt động KD [30 = 20 + (21-22) - (24+25)]	30		93 932 755 470	112 890 117 297	379 183 262 784	326 085 889 844
11. Thu nhập khác	31		110 772 932	(35 974 844)	257 892 806	157 303 930
12. Chi phí khác	32		3 636 364		40 707 301	3 930 000
13. Lợi nhuận khác (40 = 31 - 32)	40		107 136 568	(35 974 844)	217 185 505	153 373 930
14. Tổng lợi nhuận kế toán trước thuế (50 = 30+40)	50		94 039 892 038	112 854 142 453	379 400 448 289	326 239 263 774
15. Chi phí thuế TNDN hiện hành	51	VI.30	12 483 628 045	9 369 868 389	34 887 645 243	22 260 668 235
16. Chi phí thuế TNDN hoãn lại	52	VI.30				

CHỈ TIÊU	Mã số	Thuyết minh	QUÝ NÀY		LƯY KẾ TỪ ĐẦU NĂM ĐẾN CUỐI QUÝ NÀY	
			NĂM NAY	NĂM TRƯỚC	NĂM NAY	NĂM TRƯỚC
1	2	3	4	5	6	7
17. Lợi nhuận sau thuế thu nhập doanh nghiệp (60 = 50 - 51 - 52)	60		81 556 263 993	103 484 274 064	344 512 803 046	303 978 595 539
18. Lãi cơ bản trên cổ phiếu (*)	70					


Ngày 20... tháng 01... năm 2012...

NGƯỜI LẬP BIỂU




Lê Văn Chương

KẾ TOÁN TRƯỞNG



Huỳnh Công Hà





**BÁO CÁO LƯU CHUYỂN TIỀN TỆ**  
(Theo phương pháp gián tiếp)

Quý 4 năm 2011

Đơn vị tính: đồng

CHỈ TIÊU	Mã số	Thuyết minh	LƯỠI KẾ TỪ ĐẦU NĂM ĐẾN CUỐI QUÝ NÀY	
			NĂM NAY	NĂM TRƯỚC
I	2	3	4	5
<b>I- Lưu chuyển tiền từ hoạt động kinh doanh</b>				
<b>1. Lợi nhuận trước thuế</b>	<b>01</b>		<b>379 400 448 289</b>	<b>326 239 263 774</b>
<b>2. Điều chỉnh cho các khoản</b>				
- Khấu hao TSCĐ	02		116 672 807 090	143 278 524 228
- Các khoản dự phòng	03		9 602 264 000	
- Lãi, lỗ chênh lệch tỷ giá hối đoái chưa thực hiện	04			11 944 718 277
- Lãi, lỗ từ hoạt động đầu tư	05		3 127 501 292	(7 767 382 317)
- Chi phí lãi vay	06		26 783 638 782	4 359 480 413
<b>3. Lợi nhuận từ hoạt động kinh doanh trước thay đổi vốn lưu động</b>	<b>08</b>		<b>535 586 659 453</b>	<b>478 054 604 375</b>
- Tăng giảm các khoản phải thu	09		(655 108 855 293)	(236 100 971 800)
- Tăng giảm hàng tồn kho	10		16 895 337 951	(21 380 794 975)
- Tăng giảm các khoản phải trả (Không kể lãi vay phải trả, thuế thu nhập phải nộp)	11		148 927 609 467	49 621 748 403
- Tăng giảm chi phí trả trước	12		36 120 091	(17 570 091)
- Tiền lãi vay đã trả	13		(1 055 843 047)	(947 642 915)
- Thuế thu nhập doanh nghiệp đã nộp	14		(22 260 668 235)	(13 226 788 513)
- Tiền thu khác từ hoạt động kinh doanh	15			
- Tiền chi khác từ hoạt động kinh doanh	16		(624 013 385 028)	80 477 294 665
<b>Lưu chuyển tiền thuần từ hoạt động kinh doanh</b>	<b>20</b>		<b>(600 993 024 641)</b>	<b>336 479 879 149</b>

CHỈ TIÊU	Mã số	Thuyết minh	LUỸ KẾ TỪ ĐẦU NĂM ĐẾN CUỐI QUÝ NÀY	
			NĂM NAY	NĂM TRƯỚC
1	2	3	4	5
<b>II- Lưu chuyển tiền từ hoạt động đầu tư</b>				
1. Tiền chi để mua sắm, xây dựng TSCĐ và các tài sản dài hạn khác	21	6,7,8,11	(130 984 491 233)	(161 675 901 421)
2. Tiền thu từ thanh lý, nhượng bán TSCĐ và các tài sản dài hạn khác	22			
3. Tiền chi cho vay, mua các công cụ nợ của đơn vị khác	23			
4. Tiền thu hồi cho vay, bán lại các công cụ nợ của các đơn vị khác	24			
5. Tiền chi đầu tư góp vốn vào đơn vị khác	25			(2 611 528 558)
6. Tiền thu hồi đầu tư góp vốn vào đơn vị khác	26			
7. Tiền thu lãi cho vay, cổ tức và lợi nhuận được chia	27		77 685 678 969	54 143 979 587
<b>Lưu chuyển tiền thuần từ hoạt động đầu tư</b>	<b>30</b>		<b>(53 298 812 264)</b>	<b>(110 143 450 392)</b>
<b>III- Lưu chuyển tiền từ hoạt động tài chính</b>				
1. Tiền thu từ phát hành cổ phiếu, nhận vốn góp của chủ sở hữu	31	21		
2. Tiền chi trả vốn góp cho các chủ sở hữu, mua lại cổ phiếu của doanh nghiệp đã phát hành	32	21		(47 117 531 962)
3. Tiền vay ngắn hạn, dài hạn nhận được	33		571 997 777 798	318 573 946 928
4. Tiền chi trả nợ gốc vay	34		(112 240 721 001)	(21 332 072 186)
5. Tiền chi trả nợ thuê tài chính	35			
6. Cổ tức, lợi nhuận đã trả cho chủ sở hữu	36	21		(100 000 000)
<b>Lưu chuyển tiền thuần từ hoạt động tài chính</b>	<b>40</b>		<b>459 757 056 797</b>	<b>250 024 342 780</b>
<b>Lưu chuyển tiền thuần trong kỳ (20+30+40)</b>	<b>50</b>		<b>(194 534 780 108)</b>	<b>476 360 771 537</b>
Tiền và tương đương tiền đầu kỳ	60		671 424 614 553	195 063 843 016
Ảnh hưởng của thay đổi tỷ giá hối đoái quy đổi ngoại tệ	61			
<b>Tiền và tương đương tiền cuối kỳ (50+60+61)</b>	<b>70</b>	<b>29</b>	<b>476 889 834 445</b>	<b>671 424 614 553</b>

Lập ngày 20... tháng 01... năm 2022.

NGƯỜI LẬP BIỂU



Lê Văn Chương

KẾ TOÁN TRƯỞNG



Huỳnh Công Hà



GIÁM ĐỐC

Võ Thanh Trung

Đơn vị báo cáo: C.ty CP TĐ Vĩnh Sơn - Sông Hinh (SXKD)

Địa chỉ: 21 Nguyễn Huệ - TP Qui Nhơn - Tỉnh Bình Định

Mẫu số B 09 - DN

Ban hành theo QĐ số 15/2006/QĐ - BTC ngày 20/03/2006 của Bộ trưởng BTC, sửa đổi bổ sung theo TT 244/2009/TT-BTC ngày 31/12/2009 của Bộ trưởng BTC

## BẢN THUYẾT MINH BÁO CÁO TÀI CHÍNH

Quý 4 năm 2011

### I- Đặc điểm hoạt động của doanh nghiệp

1- Hình thức sở hữu vốn: Công ty CP thủy điện Vĩnh Sơn - Sông Hinh là Công ty cổ phần được chuyển đổi từ Doanh nghiệp nhà nước tiến thân là Nhà máy thủy điện Vĩnh Sơn - Sông Hinh. Trước khi chuyển sang hoạt động dưới hình thức Công ty cổ phần nhà máy là đơn vị hạch toán phụ thuộc của Tổng công ty Điện lực Việt Nam hiện nay là Tập đoàn Điện lực Việt Nam. Theo điều lệ Công ty đã được đại hội đồng cổ đông thông qua ngày 29/04/2005. Công ty chính thức bắt đầu hoạt động từ ngày được cấp Giấy chứng nhận đăng ký kinh doanh, tức là ngày 04/05/2005. Theo giấy chứng nhận đăng ký kinh doanh số 35.03.000058 do Sở kế hoạch và đầu tư tỉnh Bình Định cấp ngày 04/05/2005. Đăng ký lần đầu, ngày 04 tháng 05 năm 2005. Đăng ký thay đổi lần thứ nhất, ngày 27 tháng 11 năm 2007. Đăng ký thay đổi lần thứ hai, ngày 29 tháng 8 năm 2008. Đăng ký thay đổi lần thứ ba, ngày 28 tháng 4 năm 2009. Đăng ký thay đổi lần thứ tư ngày 29 tháng 12 năm 2009. Cổ đông chính của Công ty là Tập đoàn Điện lực Việt Nam ( Chiếm 30.5% vốn điều lệ) và Tổng công ty đầu tư và kinh doanh vốn nhà nước SCIC ( chiếm 24% Vốn điều lệ) các cổ đông còn lại chủ yếu là cổ đông ngoài và công nhân viên của Công ty ( Chiếm 45.5% vốn điều lệ)

2- Lĩnh vực kinh doanh: Sản xuất và kinh doanh điện năng. Dịch vụ quản lý vận hành, bảo dưỡng các nhà máy thủy điện. Tư vấn quản lý dự án và giám sát thi công các dự án nhà máy thủy điện. Tư vấn thiết kế công trình thủy lợi, giao thông và thủy điện; Tư vấn giám sát thi công xây dựng công trình thủy lợi và giao thông. Thí nghiệm điện. Kinh doanh vật tư, thiết bị trong lĩnh vực thủy điện. Đầu tư xây dựng các dự án điện. Kinh doanh bất động sản.

3- Ngành nghề kinh doanh: Sản xuất và kinh doanh điện năng. Dịch vụ quản lý vận hành, bảo dưỡng các nhà máy thủy điện. Tư vấn quản lý dự án và giám sát thi công các dự án nhà máy thủy điện. Tư vấn thiết kế công trình thủy lợi, giao thông và thủy điện; Tư vấn giám sát thi công xây dựng công trình thủy lợi và giao thông. Thí nghiệm điện. Kinh doanh vật tư, thiết bị trong lĩnh vực thủy điện. Đầu tư xây dựng các dự án điện. Kinh doanh bất động sản.

4- Đặc điểm hoạt động của doanh nghiệp trong năm tài chính có ảnh hưởng đến báo cáo tài chính:

### II- Kỳ kế toán, đơn vị tiền tệ sử dụng trong kế toán:

1- Kỳ kế toán năm bắt đầu từ ngày 01/01 kết thúc vào ngày 31/12

2- Đơn vị tiền tệ sử dụng trong kế toán: Việt Nam đồng

### III- Chuẩn mực và Chế độ kế toán áp dụng

1- Chế độ kế toán áp dụng: Theo chế độ kế toán của Bộ tài Chính

2- Tuyên bố về việc tuân thủ Chuẩn mực kế toán và Chế độ kế toán: Công ty chấp hành tuyệt đối đầy đủ các chế độ Kế toán Việt Nam do Bộ Tài chính ban hành, cụ thể

3- Hình thức kế toán áp dụng: Sổ nhật ký chứng từ áp dụng phần mềm FMIS của Tập đoàn Điện lực Việt Nam

### IV- Các chính sách kế toán áp dụng

1- Nguyên tắc, phương pháp xác định các khoản tiền: tiền mặt, tiền gửi ngân hàng, tiền đang chuyển gồm:

- Nguyên tắc xác định các khoản tương đương tiền: Tiền và các khoản tương đương tiền bao gồm tiền mặt tại quỹ, tiền gửi ngân hàng, các khoản kỳ cược ký quỹ, các khoản đầu tư ngắn hạn hoặc các khoản đầu tư có khả năng thanh toán cao.

- Nguyên tắc và phương pháp chuyển đổi các đồng tiền khác ra đồng tiền sử dụng trong kế toán:

## 2- Nguyên tắc ghi nhận hàng tồn kho

- Nguyên tắc ghi nhận hàng tồn kho: *Hàng tồn kho được xác định trên cơ sở giá thấp hơn giữa giá gốc và giá trị thuần có thể thực hiện được. Giá gốc và giá hàng tồn kho bao gồm chi phí nguyên vật liệu trực tiếp và chi phí sản xuất chung, nếu có, để có được hàng tồn kho ở địa điểm và trạng thái hiện tại.*

- Phương pháp tính giá trị hàng tồn kho cuối kỳ:

- Phương pháp hạch toán hàng tồn kho (kê khai thường xuyên hay kiểm kê định kỳ): *Kê khai thường xuyên*

- Lập dự phòng giảm giá hàng tồn kho:

## 3- Nguyên tắc ghi nhận và khấu hao TSCĐ

- Nguyên tắc ghi nhận TSCĐ hữu hình, TSCĐ vô hình: *Tài sản cố định hữu hình được trình bày theo nguyên giá và giá trị hao mòn lũy kế.*

*Nguyên giá TSCĐ hữu hình bao gồm giá mua và toàn bộ các chi phí khác liên quan trực tiếp đến việc đưa tài sản vào trạng thái sẵn sàng sử dụng.*

*Nguyên giá TSCĐ hữu hình do tự làm tự xây dựng bao gồm chi phí xây dựng chi phí sản xuất thực tế phát sinh cộng chi phí lắp đặt chạy thử.*

- Phương pháp khấu hao TSCĐ hữu hình, TSCĐ vô hình: *Tài sản cố định hữu hình được khấu hao theo phương pháp đường thẳng áp dụng theo QĐ 206/2003/QĐ-BTC ngày 12/12/2003 với thời gian như sau.*

- Nhà cửa vật kiến trúc: 20-50 năm

- Máy móc thiết bị: 8-15 năm

- Phương tiện vận tải thiết bị truyền dẫn: 5-10 năm

- Thiết bị văn phòng: 5-10 năm

## 4- Nguyên tắc ghi nhận và khấu hao bất động sản đầu tư

- Nguyên tắc ghi nhận bất động sản đầu tư:

- Nguyên tắc và phương pháp khấu hao bất động sản đầu tư:

## 5- Nguyên tắc ghi nhận các khoản đầu tư tài chính

- Các khoản đầu tư vào công ty con, công ty liên kết, vốn góp vào cơ sở kinh doanh đồng kiểm soát:

- Các khoản đầu tư chứng khoán ngắn hạn:

- Các khoản đầu tư ngắn hạn, dài hạn khác:

- Phương pháp lập dự phòng giảm giá đầu tư ngắn hạn, dài hạn:

## 6- Nguyên tắc vốn hóa các khoản chi phí đi vay

- Nguyên tắc vốn hóa các khoản chi phí đi vay: *Lãi tiền vay của khoản vay liên quan trực tiếp đến việc mua, xây dựng hay sản xuất những tài sản cần một thời gian tưong đối dài để hoàn thành đưa vào sử dụng hoặc kinh doanh được cộng vào nguyên giá tài sản cho đến khi tài sản đó được đưa vào sử dụng hoặc kinh doanh. Các khoản thu nhập phát sinh từ việc đầu tư tạm thời các khoản vay được ghi giảm nguyên giá tài sản có liên quan.*

*Tất cả các chi phí lãi vay khác được ghi nhận vào Báo cáo kết quả hoạt động kinh doanh khi phát sinh.*

- Tỷ lệ vốn hóa chi phí đi vay được sử dụng để xác định chi phí đi vay được vốn hóa trong kỳ:

## 7- Nguyên tắc ghi nhận và vốn hóa các khoản chi phí khác

- Chi phí trả trước: *Các khoản chi phí trả trước dài hạn bao gồm giá trị công cụ dụng cụ, linh kiện loại nhỏ đã xuất dùng và được coi là có khả năng đem lại lợi ích kinh tế trong tương lai cho Công ty với thời hạn từ một năm trở lên.*

- Chi phí khác:

- Phương pháp phân bổ chi phí trả trước: Các chi phí này được phân bổ vào Báo cáo kết quả hoạt động sản xuất kinh doanh, sử dụng phương pháp đường thẳng theo quy định kế toán hiện hành

- Phương pháp phân bổ lợi thế thương mại:

8- Nguyên tắc ghi nhận chi phí phải trả:

-

9- Nguyên tắc và phương pháp ghi nhận các khoản dự phòng phải trả

-

10- Nguyên tắc ghi nhận vốn chủ sở hữu

- Nguyên tắc ghi nhận vốn đầu tư của chủ sở hữu, thặng dư vốn cổ phần, vốn khác của chủ sở hữu:

- Nguyên tắc ghi nhận chênh lệch đánh giá lại tài sản:

- Nguyên tắc ghi nhận chênh lệch tỷ giá:

- Nguyên tắc ghi nhận lợi nhuận chưa phân phối:

11- Nguyên tắc và phương pháp ghi nhận doanh thu

- Doanh thu bán hàng:

- Doanh thu cung cấp dịch vụ:

- Doanh thu hoạt động tài chính:

- Doanh thu hợp đồng xây dựng:

12- Nguyên tắc và phương pháp ghi nhận chi phí tài chính:

13- Nguyên tắc và phương pháp ghi nhận chi phí thuế thu nhập doanh nghiệp hiện hành, chi phí thuế thu nhập doanh nghiệp hoãn lại:

14- Các nghiệp vụ dự phòng rủi ro hối đoái:

15- Các nguyên tắc và phương pháp kế toán khác:

#### V- Thông tin bổ sung cho các khoản mục trình bày trong Bảng cân đối kế toán và Báo cáo kết quả hoạt động kinh doanh

Chỉ tiêu	Cuối kỳ	Đầu năm
1- Tiền		
- Tiền mặt	357 127 164	294 458 690
- Tiền gửi ngân hàng	2 532 707 281	18 130 155 863
- Tiền đang chuyển		
- Các khoản tương đương tiền	474 000 000 000	653 000 000 000
<b>Cộng</b>	<b>476 889 834 445</b>	<b>671 424 614 553</b>
2- Các khoản đầu tư tài chính ngắn hạn		
- Chứng khoán đầu tư ngắn hạn	709 185 326 000	550 685 326 000
- Đầu tư ngắn hạn khác		
- Dự phòng giảm giá đầu tư ngắn hạn	(9 602 264 000)	.

## 2. Các khoản đầu tư tài chính ngắn hạn

### a - Cổ phiếu đầu tư ngắn hạn

Tên cổ phiếu	Cuối năm		Đầu năm	
	Số lượng	Giá trị	Số lượng	Giá trị

### b - Trái phiếu đầu tư ngắn hạn

Tên cổ phiếu	Cuối năm		Đầu năm	
	Số lượng	Giá trị	Số lượng	Giá trị

Tên cổ phiếu, trái phiếu	Giá trị cuối năm	Giá trị đầu năm
- Đầu tư ngắn hạn khác	699 583 062 000	550 685 326 000
- Dự phòng giảm giá đầu tư ngắn hạn		

Chỉ tiêu	Cuối kỳ	Đầu năm
<b>3- Các khoản phải thu ngắn hạn khác</b>		
- Phải thu về cổ phần hoá		
- Phải thu về cổ tức và lợi nhuận được chia		
- Phải thu người lao động		
- Phải thu khác	26 037 607 885	27 260 990 542
<b>Cộng</b>	<b>26 037 607 885</b>	<b>27 260 990 542</b>
<b>4- Hàng tồn kho</b>		
- Hàng mua đang đi trên đường		
- Nguyên liệu, vật liệu	32 138 041 223	49 693 450 491
- Công cụ, dụng cụ		
- Chi phí SX, KD dở dang	839 079 363	179 008 046
- Thành phẩm		
- Hàng hóa		
- Hàng gửi đi bán		
- Hàng hóa kho bảo thuế		
- Hàng hóa bất động sản		
<b>Cộng giá gốc hàng tồn kho</b>	<b>32 977 120 586</b>	<b>49 872 458 537</b>

\* Giá trị hoàn nhập dự phòng giảm giá hàng tồn kho trong năm:

\* Giá trị hàng tồn kho dùng để thế chấp cho các khoản nợ:

\* Lý do trích thêm hoặc hoàn nhập dự phòng giảm giá hàng tồn kho:

Chỉ tiêu	Cuối kỳ	Đầu năm
----------	---------	---------

5- Thuế phải thu và các khoản phải thu nhà nước		
- Thuế thu nhập doanh nghiệp		
- Các khoản khác phải thu nhà nước		
<b>Cộng</b>		
6- Phải thu dài hạn nội bộ		
- Cho vay dài hạn nội bộ		
- Phải thu dài hạn nội bộ khác		
<b>Cộng</b>		
7- Phải thu dài hạn khác		
- Ký quỹ, ký cược dài hạn		
- Các khoản tiền nhận uỷ thác		
- Cho vay không có lãi		
- Phải thu dài hạn khác		
<b>Cộng</b>		

8- Tăng, giảm tài sản cố định hữu hình:

Khoản mục	Nhà cửa	Máy móc, thiết bị	Phương tiện vận tải, truyền dẫn	Dụng cụ quản lý	TSCĐ khác	Tổng cộng
I. Nguyên giá TSCĐ hữu hình						
1. Số dư đầu năm	2 048 486 052 235	828 339 278 963	24 942 383 475	8 142 055 262		2 909 909 769 935
2. Số lũy kế tăng từ đầu năm	4 977 786 025	29 440 185 196	602 477 882	202 000 036		35 222 449 139
- Lũy kế mua từ đầu năm		29 440 185 196	602 477 882	202 000 036		30 244 663 114
- Đầu tư XDCB hoàn thành	4 977 786 025					4 977 786 025
- Lũy kế tăng khác						
3. Lũy kế giảm từ đầu năm						
- Chuyển sang BĐS đầu tư						
- Thanh lý, nhượng bán						
- Lũy kế giảm khác						
4. Số dư cuối kỳ	2 053 463 838 260	857 779 464 159	25 544 861 357	8 344 055 298		2 945 132 219 074
II. Giá trị hao mòn lũy kế						
- Số dư đầu năm	979 166 542 234	769 842 278 220	19 137 362 361	1 536 003 736		1 769 682 186 551
- Lũy kế khấu hao từ đầu năm	68 204 933 901	47 538 737 036	753 406 391	175 729 762		116 672 807 090
- Lũy kế tăng khác			402 396 532	86 503 738		488 900 270
- Chuyển sang bất động sản đầu tư						
- Thanh lý, nhượng bán						
- Lũy kế giảm khác						
- Số dư cuối kỳ	1 047 371 476 135	817 381 015 256	20 293 165 284	1 798 237 236		1 886 843 893 911
III. Giá trị còn lại của TSCĐ hữu hình						
- Tại ngày đầu năm	1 069 319 510 001	58 497 000 743	5 805 021 114	6 606 051 526		1 140 227 583 384

- Tại ngày cuối kỳ	1 006 092 362 125	40 398 448 903	5 251 696 073	6 545 818 062	1 058 288 325 163
--------------------	-------------------	----------------	---------------	---------------	-------------------

\* Giá trị còn lại cuối kỳ của TSCĐ hữu hình đã dùng thế chấp, cầm cố các khoản vay:

\* Nguyên giá TSCĐ cuối kỳ đã khấu hao hết nhưng vẫn còn sử dụng:

\* Nguyên giá TSCĐ cuối kỳ chờ thanh lý:

\* Các cam kết về việc mua, bán TSCĐ hữu hình có giá trị lớn chưa thực hiện:

9- Tăng, giảm tài sản cố định thuê tài chính:

Khoản mục	Nhà cửa	Máy móc, thiết bị	Phương tiện vận tải, truyền dẫn	Dụng cụ quản lý	TSCĐ HH khác	TSCĐ VH khác	Tổng cộng
I. Nguyên giá TSCĐ thuê TC							
Số dư đầu năm							
- Lũy kế thuê tài chính từ đầu năm							
- Mua lại TSCĐ thuê tài chính							
- Trả lại TSCĐ thuê tài chính							
Số dư cuối kỳ							
II. Giá trị hao mòn lũy kế							
Số dư đầu năm							
- Lũy kế khấu hao từ đầu năm							
- Mua lại TSCĐ thuê tài chính							
- Trả lại TSCĐ thuê tài chính							
Số dư cuối kỳ							
III. Giá trị còn lại của TSCĐ thuê TC							
- Tại ngày đầu năm							
- Tại ngày cuối kỳ							

- Tiền thuê phát sinh thêm được ghi nhận là chi phí trong năm;

- Căn cứ để xác định tiền thuê phát sinh thêm;

- Điều khoản gia hạn thuê hoặc quyền được mua tài sản:

10- Tăng, giảm tài sản cố định vô hình:

Khoản mục	Quyền sử dụng đất	Quyền phát hành	Bản quyền, bằng sáng chế	Nhãn hiệu hàng hoá	Phần mềm máy tính	Giấy phép và giấy phép nhượng quyền	TSCĐ vô hình khác	Tổng cộng
I. Nguyên giá TSCĐ vô hình								
Số dư đầu năm								
- Lũy kế mua từ đầu năm								
- Tạo ra từ nội bộ doanh nghiệp								
- Tặng do hợp nhất kinh doanh								



- Lũy kế tăng khác								
- Thanh lý, nhượng bán								
- Lũy kế giảm khác								
Số dư cuối kỳ								
II. Giá trị hao mòn lũy kế								
Số dư đầu năm								
- Lũy kế khấu hao từ đầu năm								
- Thanh lý, nhượng bán								
- Lũy kế giảm khác								
Số dư cuối kỳ								
III. Giá trị còn lại của TSCĐVH								
- Tại ngày đầu năm								
- Tại ngày cuối năm								

- Thuyết minh số liệu và giải trình khác theo yêu cầu của Chuẩn mực kế toán số 04 TSCĐ vô hình:

11- Chi phí xây dựng cơ bản dở dang:

Chi tiêu	Cuối kỳ	Đầu năm
Chi phí xây dựng cơ bản dở dang		
- Chi phí XDCCB dở dang	456 019 391 764	217 254 162 790
Trong đó những công trình lớn gồm:		

12- Tăng, giảm bất động sản đầu tư:

Khoản mục	Số đầu kỳ	Tăng trong kỳ	Giảm trong kỳ	Số cuối kỳ
Nguyên giá bất động sản đầu tư				
- Quyền sử dụng đất				
- Nhà				
- Nhà và quyền sử dụng đất				
Giá trị hao mòn lũy kế				
- Quyền sử dụng đất				
- Nhà				
- Nhà và quyền sử dụng đất				
Giá trị còn lại BĐS đầu tư				
- Quyền sử dụng đất				
- Nhà				
- Nhà và quyền sử dụng đất				

Thuyết minh số liệu và giải trình khác theo yêu cầu của Chuẩn mực kế toán số 05 Bất động sản đầu tư:

### 13. Các khoản đầu tư tài chính dài hạn

a - Đầu tư vào công ty con (chi tiết cổ phiếu của từng công ty con)

Tên cổ phiếu, trái phiếu	Cuối năm		Đầu năm	
	Số lượng	Giá trị	Số lượng	Giá trị

b - Đầu tư vào công ty liên doanh, liên kết (chi tiết cổ phiếu của từng công ty liên doanh, liên kết)

Tên cổ phiếu, trái phiếu	Cuối năm		Đầu năm	
	Số lượng	Giá trị	Số lượng	Giá trị

c - Đầu tư dài hạn khác

Tên cổ phiếu, trái phiếu	Cuối năm		Đầu năm	
	Số lượng	Giá trị	Số lượng	Giá trị
Đầu tư cổ phiếu				
Lý do thay đổi khoản đầu tư: Đầu tư cổ phiếu				
+ Về số lượng (đối với cổ phiếu, trái phiếu):				
+ Về giá trị:				
Đầu tư trái phiếu				
Lý do thay đổi khoản đầu tư: Đầu tư trái phiếu				
+ Về số lượng (đối với cổ phiếu, trái phiếu):				
+ Về giá trị:				
Đầu tư tín phiếu, kỳ phiếu				
Lý do thay đổi khoản đầu tư: Đầu tư tín phiếu, kỳ phiếu				
+ Về số lượng (đối với cổ phiếu, trái phiếu):				
+ Về giá trị:				
Cho vay dài hạn				
Lý do thay đổi khoản đầu tư: Cho vay dài hạn				
+ Về số lượng (đối với cổ phiếu, trái phiếu):				
+ Về giá trị:				
Đầu tư dài hạn khác				
Lý do thay đổi khoản đầu tư: Đầu tư dài hạn khác				
+ Về số lượng (đối với cổ phiếu, trái phiếu):				
+ Về giá trị:				

Chỉ tiêu	Cuối kỳ	Đầu năm
14- Chi phí trả trước dài hạn		

Chỉ tiêu	Cuối kỳ	Đầu năm
Trong đó:		
- Chi phí trả trước về thuê hoạt động TSCĐ		
- Chi phí thành lập doanh nghiệp		
- Chi phí nghiên cứu có giá trị lớn		
- Chi phí cho giai đoạn triển khai không đủ tiêu chuẩn ghi nhận là TSCĐ vô hình		
- Chi phí trả trước dài hạn khác		
15- Các khoản vay và nợ ngắn hạn		
- Vay ngắn hạn	275 800 000 000	
- Vay dài hạn đến hạn trả	283 421 450 485	183 722 395 805
<b>Cộng</b>	<b>559 221 450 485</b>	<b>183 722 395 805</b>
16- Thuế và các khoản phải nộp nhà nước		
- Thuế GTGT	954 673 928	1 576 375 113
- Thuế tiêu thụ đặc biệt		
- Thuế xuất, nhập khẩu		
- Thuế TNDN	34 887 645 243	22 260 668 235
- Thuế tài nguyên	2 457 548 380	2 071 108 848
- Thuế nhà đất		249 000 000
- Tiền thuê đất		
- Các loại thuế khác	2 190 163 199	712 622 536
- Các khoản phí, lệ phí và các khoản phải nộp khác		
<b>Cộng</b>	<b>40 490 030 750</b>	<b>26 869 774 732</b>
17- Chi phí phải trả		
- Chi phí sửa chữa lớn TSCĐ		
- Lãi vay phải trả	3 779 331 868	2 742 506 634
- Chi phí phải trả khác		
<b>Cộng</b>	<b>3 779 331 868</b>	<b>2 742 506 634</b>
18- Các khoản phải trả, phải nộp ngắn hạn khác		
- Tài sản thừa chờ xử lý		
- Bảo hiểm y tế		
- Bảo hiểm xã hội		
- Kinh phí công đoàn	158 341 470	49 208 440
- Phải trả về cổ phần hóa		
- Nhận ký quỹ, ký cược ngắn hạn		
- Doanh thu chưa thực hiện		
- Các khoản phải trả, phải nộp khác	126 351 142 500	25 258 245 700
<b>Cộng</b>	<b>126 509 483 970</b>	<b>25 307 454 140</b>

19- Phải trả dài hạn nội bộ		
- Phải trả dài hạn nội bộ		
- Phải trả dài hạn nội bộ khác		
<b>Cộng</b>		
20- Các khoản vay và nợ dài hạn		
a - Vay dài hạn	220 642 592 850	334 833 684 573
- Vay ngân hàng		
- Vay đối tượng khác		
b - Nợ dài hạn		
- Thuê tài chính		
- Nợ dài hạn khác		
<b>Cộng</b>	<b>220 642 592 850</b>	<b>334 833 684 573</b>

\* Giá trị trái phiếu có thể chuyển đổi:

\* Thời hạn thanh toán trái phiếu:

c- Các khoản nợ thuê tài chính

Chỉ tiêu	Quý này năm nay			Quý này năm trước		
	Tổng khoản T. toán tiền thuê tài chính	Trả tiền lãi thuê	Trả nợ gốc	Tổng khoản T. toán tiền thuê tài chính	Trả tiền lãi thuê	Trả nợ gốc
Dưới 1 năm						
Từ 1 - 5 năm						
Trên 5 năm						

21- Tài sản thuế thu nhập hoãn lại và thuế thu nhập hoãn lại phải trả:

Chỉ tiêu	Cuối kỳ	Đầu năm
a. Tài sản thuế thu nhập hoãn lại	1 991 422 377	1 991 422 377
Trong đó:		
- Tài sản thuế thu nhập hoãn lại liên quan đến khoản chênh lệch tạm thời được khấu trừ		
- Tài sản thuế thu nhập hoãn lại liên quan đến khoản lỗ tính thuế chưa sử dụng		
- Tài sản thuế thu nhập hoãn lại liên quan đến khoản ưu đãi tính thuế chưa sử dụng		
- Khoản hoàn nhập tài sản thuế thu nhập hoãn lại đã được ghi nhận từ các năm trước		
b. Thuế thu nhập hoãn lại phải trả		
Trong đó:		
- Thuế thu nhập hoãn lại phải trả phát sinh từ các khoản chênh lệch tạm thời chịu thuế		
- Khoản hoàn nhập thuế thu nhập hoãn lại phải trả đã được ghi nhận từ các năm trước		
- Thuế thu nhập hoãn lại phải trả		

22- Vốn chủ sở hữu:

a- Bảng đối chiếu biến động của Vốn chủ sở hữu

Chỉ tiêu	Vốn đầu tư của chủ sở hữu	Thặng dư vốn cổ phần	Vốn khác của chủ sở hữu	Cổ phiếu quỹ	Chênh lệch đánh giá lại tài sản	Chênh lệch tỷ giá hối đoái
A	1	2	3	4	5	6
Số dư đầu năm trước						
- Lũy kế tăng vốn tới kỳ này năm trước						
- Lũy kế lãi tới kỳ này năm trước						
- Lũy kế tăng khác tới kỳ này năm trước						
- Số giảm vốn tới kỳ này năm trước						
Số dư cuối kỳ này năm trước						
Số dư đầu năm nay	2 062 412 460 000			(47 117 531 962)		21 600 831 507
- Lũy kế tăng vốn trong năm						29 352 838 160
- Lợi nhuận tăng trong năm						
- Lũy kế giảm vốn trong kỳ						(7 752 006 653)
Số dư cuối kỳ	2 062 412 460 000			(47 117 531 962)		

Chỉ tiêu	Quỹ đầu tư phát triển	Quỹ dự phòng tài chính	Quỹ khác thuộc vốn chủ sở hữu	Lợi nhuận sau thuế chưa phân phối	Nguồn vốn đầu tư XDCB	Cộng
A	7	8	9	10	11	12
Số dư đầu năm trước						
- Lũy kế tăng vốn tới kỳ này năm trước						
- Lũy kế lãi tới kỳ này năm trước						
- Lũy kế tăng khác tới kỳ này năm trước						
- Số giảm vốn tới kỳ này năm trước						
Số dư cuối kỳ này năm trước						
Số dư đầu năm nay	21 500 000 000	26 880 000 000		362 925 515 922		2 426 600 443 960
- Lũy kế tăng vốn trong năm				690 991 239 688		712 592 071 195
- Lợi nhuận tăng trong năm						
- Lũy kế giảm vốn trong kỳ				755 403 109 642		784 755 947 802
Số dư cuối kỳ	21 500 000 000	26 880 000 000		298 513 645 968		2 354 436 567 353

Chỉ tiêu	Cuối kỳ	Đầu năm
----------	---------	---------

b- Chi tiết vốn đầu tư của chủ sở hữu		
- Vốn góp của Nhà nước		
- Vốn góp của các đối tượng khác		
<b>Cộng</b>		

\* Giá trị trái phiếu đã chuyển thành cổ phiếu trong kỳ:

\* Số lượng cổ phiếu quỹ

Chỉ tiêu	LK từ đầu năm đến cuối kỳ này năm nay	LK từ đầu năm đến cuối kỳ này năm trước
c- Các giao dịch về vốn với các chủ sở hữu và phân phối cổ tức, lợi nhuận		
- Vốn đầu tư của chủ sở hữu		
+ Vốn góp đầu năm	2 062 412 460 000	2 062 412 460 000
+ Vốn góp lũy kế tăng trong kỳ		
+ Vốn góp lũy kế giảm trong kỳ		
+ Vốn góp cuối kỳ	2 062 412 460 000	2 062 412 460 000
- Cổ tức, lợi nhuận đã chia		

d- Cổ tức:

- Cổ tức đã công bố sau ngày kết thúc niên độ kế toán:
  - + Cổ tức đã công bố trên cổ phiếu thường:
  - + Cổ tức đã công bố trên cổ phiếu ưu đãi:
- Cổ tức của cổ phiếu ưu đãi lũy kế chưa được ghi nhận:

Chỉ tiêu	Cuối kỳ	Đầu năm
đ- Cổ phiếu		
- Số lượng cổ phiếu được phép phát hành		
- Số lượng cổ phiếu đã được phát hành và góp vốn đầy đủ		
+ Cổ phiếu thường		
+ Cổ phiếu ưu đãi		
- Số liệu cổ phiếu được mua lại		
+ Cổ phiếu thường		
+ Cổ phiếu ưu đãi		
- Số lượng cổ phiếu đang lưu hành		
+ Cổ phiếu thường		
+ Cổ phiếu ưu đãi		

Mệnh giá cổ phiếu:

f- Quỹ khác thuộc vốn chủ sở hữu

Chỉ tiêu	Cuối kỳ	Đầu năm
- Quỹ đầu tư phát triển	21 500 000 000	21 500 000 000
- Quỹ dự phòng tài chính	26 880 000 000	26 880 000 000
- Quỹ khác thuộc vốn chủ sở hữu		

Mục đích trích lập quỹ đầu tư phát triển, quỹ dự phòng tài chính và quỹ khác thuộc vốn chủ sở hữu:

g- Thu nhập và chi phí, lãi hoặc lỗ được hạch toán trực tiếp vào Vốn chủ sở hữu theo qui định của các chuẩn mực kế toán khác:

Chỉ tiêu	Cuối kỳ	Đầu năm
23- Nguồn kinh phí		
- Lũy kế nguồn kinh phí được cấp trong kỳ		
- Lũy kế chi sự nghiệp trong kỳ		
- Nguồn kinh phí còn lại cuối kỳ		
24 a - Giá trị tài sản thuê ngoài		
- TSCĐ thuê ngoài		
- Tài sản khác thuê ngoài		
b - Tổng số tiền thuê tối thiểu trong tương lai của hợp đồng thuê hoạt động TSCĐ không hủy ngang theo các thời hạn		
- Đến 1 năm		
- Trên 1 - 5 năm		
- Trên 5 năm		

**VI- Thông tin bổ sung cho các khoản mục trình bày trong Báo cáo kết quả hoạt động kinh doanh**

Chỉ tiêu	LK từ đầu năm đến cuối quý này năm nay	LK từ đầu năm đến cuối quý này năm trước
25- Tổng doanh thu bán hàng và cung cấp dịch vụ	447 769 529 621	424 508 110 542
+ Doanh thu bán hàng	447 435 760 621	424 448 110 542
+ Doanh thu cung cấp dịch vụ	333 769 000	60 000 000
Trong đó:		
+ Doanh thu hợp đồng xây dựng (đối với doanh nghiệp có hoạt động xây lắp)		
+ Doanh thu hợp đồng xây dựng được ghi nhận trong kỳ		
+ Tổng doanh thu được ghi nhận cho tới thời điểm lập báo cáo tài chính		
26- Các khoản giảm trừ doanh thu		
Trong đó:		
+ Chiết khấu thương mại		

Chỉ tiêu	LK từ đầu năm đến cuối quý này năm nay	LK từ đầu năm đến cuối quý này năm trước
+ Giảm giá hàng bán		
+ Hàng bán bị trả lại		
+ Thuế GTGT phải nộp (PP trực tiếp)		
+ Thuế tiêu thụ đặc biệt		
+ Thuế xuất khẩu		
27- Doanh thu thuần	447 769 529 621	424 508 110 542
Trong đó:		
- Doanh thu thuần trao đổi hàng hóa	447 435 760 621	424 448 110 542
- Doanh thu thuần trao đổi dịch vụ	333 769 000	60 000 000
28- Giá vốn hàng bán		
- Giá vốn của thành phẩm đã cung cấp	160 921 077 800	183 160 258 131
- Giá vốn của hàng hóa đã cung cấp		
- Giá vốn của dịch vụ đã cung cấp	152 257 323	662 967 620
- Giá trị còn lại, chi phí nhượng bán, thanh lý của BĐS đầu tư đã bán		
- Chi phí kinh doanh Bất động sản đầu tư		
- Hao hụt, mất mát hàng tồn kho		
- Các khoản chi phí vượt mức bình thường		
- Dự phòng giảm giá hàng tồn kho		
<b>Cộng</b>	<b>161 073 335 123</b>	<b>183 823 225 751</b>
29- Doanh thu hoạt động tài chính		
- Lãi tiền gửi, tiền cho vay	137 723 710 392	105 193 497 700
- Lãi đầu tư trái phiếu, kỳ phiếu, tín phiếu		
- Cổ tức, lợi nhuận được chia	6 448 399 069	7 814 132 023
- Lãi bán ngoại tệ		
- Lãi chênh lệch tỷ giá đã thực hiện		
- Lãi chênh lệch tỷ giá chưa thực hiện		
- Lãi bán hàng trả chậm		
- Doanh thu HĐ tài chính khác		
<b>Cộng</b>	<b>144 172 109 461</b>	<b>113 007 629 723</b>
30- Chi phí tài chính		
- Chi phí lãi tiền vay	26 783 638 782	4 359 480 413
- Chiết khấu thanh toán, lãi bán hàng trả chậm		
- Lỗ do thanh lý các khoản đầu tư ngắn hạn, dài hạn	(301 186 600)	
- Lỗ bán ngoại tệ		
- Lỗ chênh lệch tỷ giá đã thực hiện		
- Lỗ chênh lệch tỷ giá chưa thực hiện		11 944 718 277



Chỉ tiêu	LK từ đầu năm đến cuối quý này năm nay	LK từ đầu năm đến cuối quý này năm trước
- Dự phòng giảm giá các khoản đầu tư ngắn hạn, dài hạn	9 903 450 600	
- Chi phí tài chính khác		
<b>Cộng</b>	<b>36 385 902 782</b>	<b>16 304 198 690</b>
31- Chi phí thuế thu nhập doanh nghiệp hiện hành (Mã số 51)		
- Chi phí thuế thu nhập doanh nghiệp tính trên thu nhập chịu thuế năm hiện hành		
- Điều chỉnh chi phí thuế thu nhập doanh nghiệp của các năm trước vào chi phí thuế thu nhập hiện hành năm nay		
- Tổng chi phí thuế thu nhập doanh nghiệp hiện hành	34 887 645 243	22 260 668 235
32- Chi phí thuế thu nhập doanh nghiệp hoãn lại (Mã số 52)		
- Chi phí thuế thu nhập doanh nghiệp hoãn lại phát sinh từ các khoản chênh lệch tạm thời phải chịu thuế		
- Chi phí thuế thu nhập doanh nghiệp hoãn lại phát sinh từ việc hoàn nhập tài sản thuế thu nhập hoãn lại		
- Thu nhập thuế thu nhập doanh nghiệp hoãn lại phát sinh từ các khoản chênh lệch tạm thời được khấu trừ		
- Thu nhập thuế thu nhập doanh nghiệp hoãn lại phát sinh từ các khoản lỗ tính thuế và ưu đãi thuế chưa sử dụng		
- Thu nhập thuế thu nhập doanh nghiệp hoãn lại phát sinh từ việc hoàn nhập thuế thu nhập hoãn lại phải trả		
- Tổng chi phí thuế thu nhập doanh nghiệp hoãn lại		
33- Chi phí sản xuất, kinh doanh theo yếu tố		
- Chi phí nguyên liệu, vật liệu	2 537 158 474	2 221 805 064
- Chi phí nhân công	18 287 959 044	15 797 271 509
- Chi phí khấu hao tài sản cố định	116 672 807 090	143 278 524 228
- Chi phí dịch vụ mua ngoài	4 624 858 697	4 104 664 973
- Chi phí khác bằng tiền	34 909 761 528	29 025 184 420
<b>Cộng</b>	<b>177 032 544 833</b>	<b>194 427 450 194</b>

#### VII- Thông tin bổ sung cho các khoản mục trình bày trong Báo cáo lưu chuyển tiền tệ

34- Các giao dịch không bằng tiền ảnh hưởng đến báo cáo lưu chuyển tiền tệ và các khoản tiền do doanh nghiệp nắm giữ nhưng không được sử dụng


Chỉ tiêu	LKĐN đến cuối quý này năm nay	LKĐN đến cuối quý này năm trước
Mua tài sản bằng cách nhận các khoản nợ liên quan trực tiếp hoặc thông qua nghiệp vụ cho thuê tài chính: - Mua doanh nghiệp thông qua phát hành cổ phiếu;- Chuyển nợ thành vốn chủ sở hữu;		
Mua và thanh lý công ty con hoặc đơn vị kinh doanh khác trong kỳ báo cáo;- Tổng giá trị mua hoặc thanh lý;- Phần giá trị mua hoặc thanh lý được thanh toán bằng tiền và các khoản tương đương tiền;- Số tiền và các khoản tương đương thực có trong công ty con hoặc đơn vị kinh doanh khác được mua hoặc thanh lý;- Phần giá trị tài sản (Tổng hợp theo từng loại tài sản) và nợ phải trả không phải là tiền và các khoản tương đương tiền trong công ty con hoặc đơn vị kinh doanh khác được mua hoặc thanh lý trong kỳ.		

Trình bày giá trị và lý do của các khoản tiền và tương đương tiền lớn do doanh nghiệp nắm giữ nhưng không được sử dụng do có sự hạn chế của pháp luật hoặc các ràng buộc khác mà doanh nghiệp phải thực hiện.

## VII- Những thông tin khác

- 1- Những khoản nợ tiềm tàng, khoản cam kết và những thông tin tài chính khác:
- 2- Những sự kiện phát sinh sau ngày kết thúc kỳ kế toán năm:
- 3- Thông tin về các bên liên quan:
- 4- Trình bày tài sản, doanh thu, kết quả kinh doanh theo bộ phận (theo lĩnh vực kinh doanh hoặc khu vực địa lý) theo quy định của Chuẩn mực kế toán số 28 Báo cáo bộ phận(2):
- 5- Thông tin so sánh (những thay đổi về thông tin trong báo cáo tài chính của các niên độ kế toán trước):
- 6- Thông tin về hoạt động liên tục:
- 7- Những thông tin khác. (3):

NGƯỜI LẬP BIỂU



Lê Văn Chương

KẾ TOÁN TRƯỞNG



Huỳnh Công Hà

Lập ngày 20... tháng 01... năm 2012..

